ЭРҮҮЛ МЭНДИЙН СУДЛАЛЫН ҮНДЭСНИЙ ТӨВ
1931

ЭРГЭН МЭДЭЭЛЭЛ 2026-II

/Дотоод албан хэрэгцээнд/





70282853

nczd@nczd.gov.mn

www.nczd.gov.mn

АГУУЛГА

НЭГ. МОНГОЛ УЛСАД БҮРТГЭГДСЭН ЗООНОЗЫН ХАЛДВАРТ ӨВЧНИЙ СЭЖИГТЭЙ ТОХИОЛДЛУУД....2
ХОЁР. ЗООНОЗЫН ХАЛДВАРТ ӨВЧНИЙ БАТЛАГДСАН ТОХИОЛДЛУУД....6
Тарваган тахлын өвчлөл, нас баралт....8
Боомын өвчлөл, нас баралт....9
Хачигт риккетсиозын өвчлөл, нас баралт....10
Хачигт боррелиозын өвчлөл, нас баралт....11
Хачигт энцефалитын өвчлөл, нас баралт....12
Галзуу өвчний өвчлөл, нас баралт....13
Бэтэг өвчний өвчлөл, нас баралт....14
Хүний бруцеллёзын өвчний өвчлөл, нас баралт....15
ГУРАВ. АМЬТНЫ ДУУДЛАГА....16

ЗУРГИЙН ТАЙЛБАР

Зураг 1. Нийт сэжигтэй тохиолдлын тоо

Зураг 2. Сүүлийн 10 жилийн өвчлөл, нас баралтын тоон үзүүлэлт

Зураг 2.1 Зоонозын халдварт өвчний батлагдсан тохиолдлын 5 жилийн харьцуулсан үзүүлэлт

Зураг 3.1 Сүүлийн 5 жилийн амьтны дуудлага

ХҮСНЭГТИЙН ТАЙЛБАР

Хүснэгт 1.1 Бүртгэгдсэн нийт сэжигтэй тохиолдол аймаг, сараар

Хүснэгт 1.2 Өвчний сэжигтэй тохиолдол, сараар

Хүснэгт 1.3 Сэжигтэй тохиолдлын ангилал, эзлэх хувь

Хүснэгт 1.4 Сэжигтэй тохиолдлыг аймаг, өвчнөөр

Хүснэгт 2.1 Эхний хагас жилд батлагдсан өвчлөл, сараар

Хүснэгт 2.2 Эхний хагас жилд батлагдсан өвчлөл аймаг, өвчнөөр

Хүснэгт 2.3 Зоонозын халдварт өвчний батлагдсан тохиолдлын 5 жилийн харьцуулсан үзүүлэлт өвчнөөр

НЭГ. МОНГОЛ УЛСАД БҮРТГЭГДСЭН ЗООНОЗЫН ХАЛДВАРТ ӨВЧНИЙ СЭЖИГТЭЙ ТОХИОЛДЛУУД

2026 оны эхний хагас жилд Монгол улсын хэмжээнд зоонозын халдварт өвчний 875 сэжигтэй тохиолдол бүртгэгдсэн нь өмнөх оны мөн үеэс 31,8%-иар өссөн үзүүлэлттэй байна. Нийт бүртгэгдсэн сэжигтэй тохиолдлын 47,1%-ийг галзуугийн эрсдэлд өртсөн тохиолдол, 44,3%-ийг хачигт риккетсиоз тус тус эзэлж байна.

Зураг 1. Нийт сэжигтэй тохиолдлын тоо

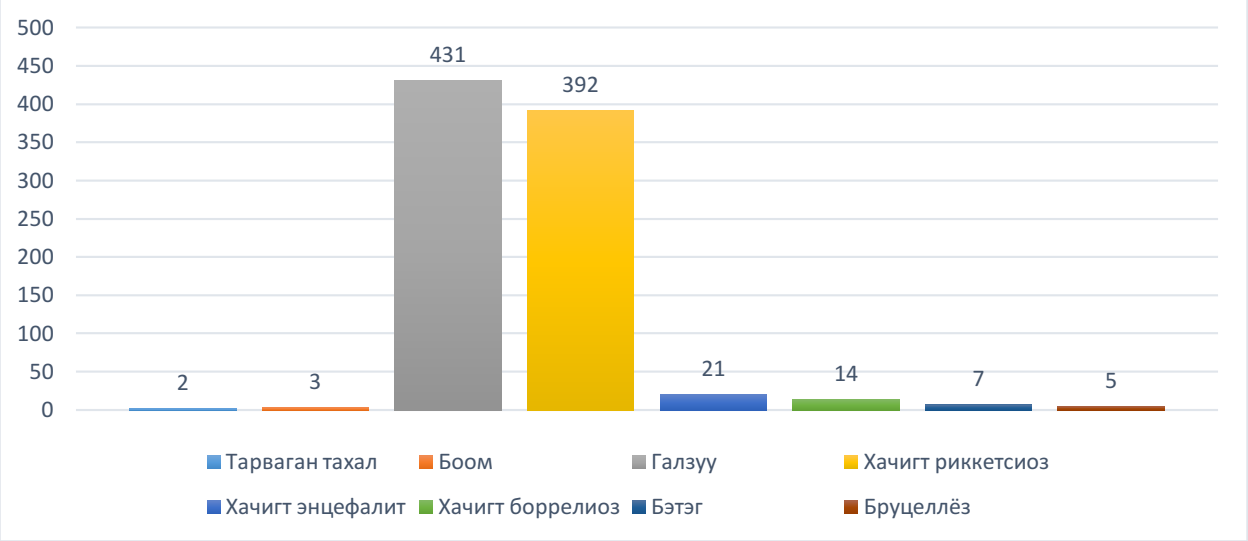

Энэ оны эхний хагас жилийн байдлаар нийт сэжигтэй тохиолдлоос Архангай аймагт 11%, Баян-Өлгий аймагт 12.1% хувь буюу аймгуудаас хамгийн их тохиолдлууд бүртгэгдсэн бол Төв аймаг, Говьсүмбэр аймгуудад хамгийн бага 1-3 тохиолдол буюу 0.1-0.3%-ийг эзэлж байна.

Хүснэгт 1.1 Бүртгэгдсэн нийт сэжигтэй тохиолдол аймаг, сараар

Аймгийн нэр	1 сар	2 сар	3 сар	4 сар	5 сар	6 сар	Нийт
Архангай	0	0	3	25	23	49	**100**
Баян-Өлгий	9	8	14	23	15	20	**89**
Баянхонгор	0	0	0	15	10	8	**33**
Булган	0	0	0	3	1	2	**6**
Говь-Алтай	3	6	2	29	10	18	**68**
Говьсүмбэр	0	0	0	3	0	0	**3**
Дархан-Уул	0	0	0	0	5	4	**9**
Дорноговь	0	0	0	1	10	17	**28**
Дорнод	0	0	0	4	2	6	**12**
Дундговь	5	6	3	17	12	7	**50**
Завхан	0	0	2	10	8	6	**26**
Орхон	0	0	0	7	15	20	**42**
Өвөрхангай	4	7	5	17	21	3	**57**
Өмнөговь	8	6	4	17	12	13	**60**
Сүхбаатар	2	0	0	6	0	0	**8**

Сэлэнгэ	1	0	0	6	5	4	**16**
Төв	0	0	0	0	0	1	**1**
Увс	4	2	6	9	8	8	**37**
Ховд	0	10	10	10	4	3	**37**
Хөвсгөл	0	11	6	6	15	6	**44**
Хэнтий	0	10	8	18	2	5	**43**
Аймгийн дүн	36	66	63	226	178	200	**769**
Улаанбаатар	3	2	0	6	69	26	**106**
Нийт	**39**	**68**	**63**	**232**	**247**	**226**	**875**

Зоонозын халдварт өвчний сэжигтэй тохиолдлыг сараар ангилж үзэхэд 1-6 сард тасралтгүй галзуугийн сэжигтэй тохиолдол бүртгэгдсэн байна. Хачигт халдвар 4-6 дугаар сард нийт сэжигтэй тохиолдлын 50.1%-д хүрсэн байна.

Хүснэгт 1.2 Өвчний сэжигтэй тохиолдол, сараар

Өвчлөл / Сар	1 сар	2 сар	3 сар	4 сар	5 сар	6 сар	Нийт
Тарваган тахал	0	0	0	1	1	0	2
Боом	0	0	0	1	0	2	3
Галзуу	37	65	60	81	51	119	413
Риккетсиоз	0	3	2	131	136	116	388
Боррелиоз	0	0	1	3	4	6	14
Энцефалит	0	0	0	11	16	16	43
Хумхаа	0	0	0	0	0	0	0
Бэтэг	1	0	0	3	1	2	7
Денге чичрэг	0	0	0	0	0	0	0
Токсоплазмоз	0	0	0	0	0	0	0
Ку чичрэг	0	0	0	0	0	0	0
Татран	0	0	0	0	0	0	0
Бруцеллёз	1	0	0	2	1	1	5
Ям	0	0	0	0	0	0	0
Нийт							**875**

Эхний хагас жилийн байдлаар галзуугийн 413 (47.2%), хачигт риккетсиозын 388 (44.3%), хачигт боррелиозын 43 (4.9%), хачигт энцефалитын 14(1.6%), тарваган тахлын 2(0.2%), боомын 3(0.3%), бэтгийн 7(0.8%), хүний бруцеллёзын 5(0,5%) тохиолдол тус тус бүртгэгдсэн байна.

Хүснэгт 1.3 Өвчний сэжигтэй тохиолдол, эзлэх хувь

Өвчний нэр	2025 он	2026 он	Өмнөх оны мөн үеэс	Эзлэх хувь
Тарваган тахал	1	2	1	0.2%
Боом	0	3	3	0.3%
Галзуу	195	413	218	**47.2%**
Хачигт риккетсиоз	369	388	19	**44.3%**
Хачигт боррелиоз	4	14	10	1.6%
Хачигт энцефалит	29	43	14	4.9%
Бэтэг	11	7	-4	0.8%
Бруцеллёз	1	5	4	0.6%
Токсоплазмоз	1	0	-1	0.0%
Холер	3	0	-3	0.0%
Лептоспироз	0	0	0	0.0%
Хумхаа	2	0	-2	0.0%
Гахайн стрептококк	1	0	-1	0.0%
Нийт	**617**	**875**	**258**	**100.0%**

Сэжигтэй тохиолдолын тоог аймгаар харьцуулбал Улаанбаатар хотод 12,1%, орон нутагт 87,9% нь бүртгэгдсэнээс Архангай аймагт 11,4%, Баян-Өлгий аймагт 10,2% нь буюу хамгийн их бүртгэгдсэн бол Төв аймаг 0,1% буюу 1 тохиолдол бүртгэж мэдээлсэн байна.

Хүснэгт 1.4 Сэжигтэй тохиолдлыг аймаг, өвчнөөр

Аймаг	Тарваган тахал	Боом	Галзуу	Хачигт риккетсиоз	Хачигт энцефалит	Хачигт боррелиоз	Бэтэг	Бруцеллёз	Нийт	Эзлэх хувь
Архангай			57	39	2	2			100	11.4%
Баян-Өлгий			70	18			1		89	10.2%
Баянхонгор			2	29	1		1		33	3.8%
Булган				5	1				6	0.7%
Говь-Алтай			37	30	1				68	7.8%
Говьсүмбэр				3					3	0.3%
Дархан-Уул				4	4	1			9	1.0%
Дорноговь			25	1		2			28	3.2%
Дорнод			1	9	1	1			12	1.4%
Дундговь			31	16				3	50	5.7%
Завхан			5	21					26	3.0%
Орхон			18	23	1				42	4.8%
Өвөрхангай			16	41					57	6.5%
Өмнөговь			48	11		1			60	6.9%
Сүхбаатар	1		2	5					8	0.9%
Сэлэнгэ		1	1	5	4	4		1	16	1.8%

Төв				1					1	0.1%
Увс		2	31	2	2				37	4.2%
Ховд			19	18					37	4.2%
Хөвсгөл			24	18	2				44	5.0%
Хэнтий			39	4					43	4.9%
Улаанбаатар	1		5	89	2	3	5	1	106	12.1%
Улсын дүн	**2**	**3**	**431**	**392**	**21**	**14**	**7**	**5**	**875**	**100.%**

Зураг 2. Сүүлийн 10 жилийн өвчлөл, нас баралтын тоон үзүүлэлт

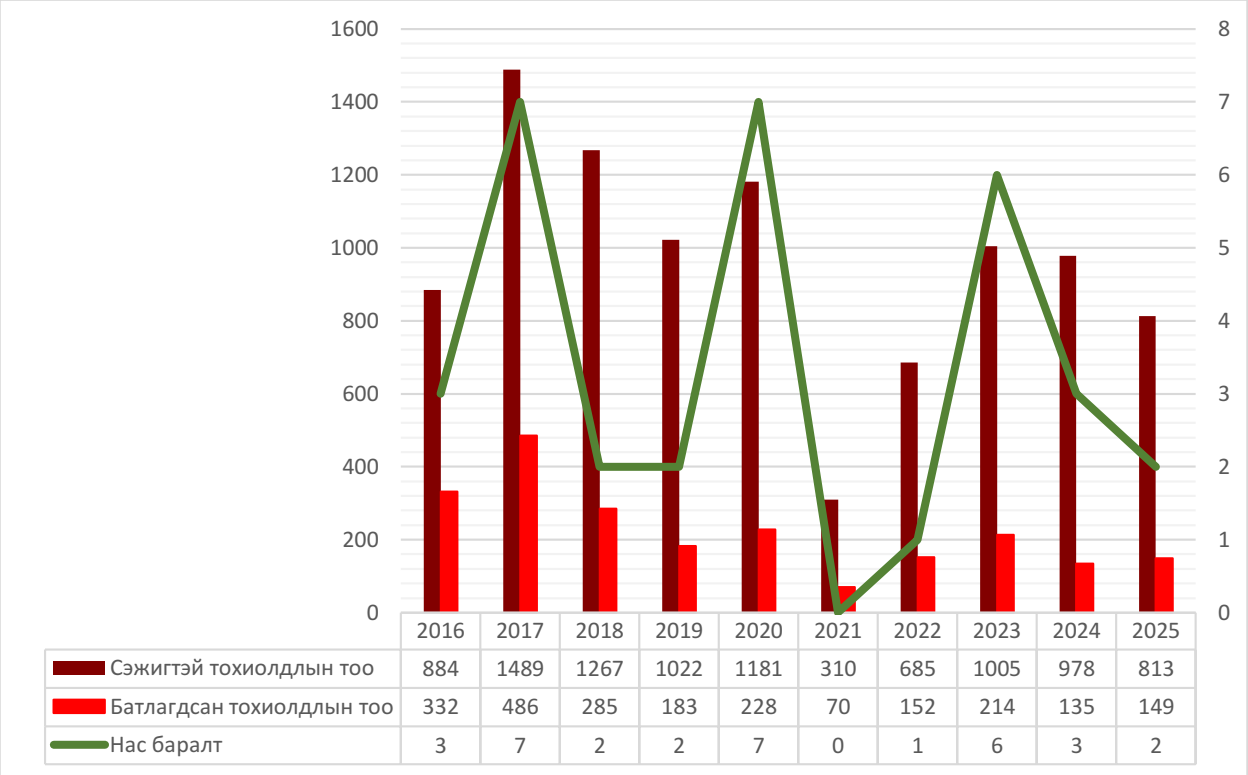

	2016	2017	2018	2019	2020	2021	2022	2023	2024	2025
Сэжигтэй тохиолдлын тоо	884	1489	1267	1022	1181	310	685	1005	978	813
Батлагдсан тохиолдлын тоо	332	486	285	183	228	70	152	214	135	149
Нас баралт	3	7	2	2	7	0	1	6	3	2

ХОЁР. ЗООНОЗЫН ХАЛДВАРТ ӨВЧНИЙ БАТЛАГДСАН ТОХИОЛДЛУУД

2026 оны эхний хагас жилд лабораторийн шинжилгээгээр батлагдсан зоонозын шалтгаант халдварт өвчний 143 тохиолдол байна. Эдгээр өвчлөлийг дараах хүснэгтээр, сараа нь ялган харуулбал 3 дугаар сард 1, 4 дүгээр сард 44, 5 дугаар сард 71, 6 дугаар сард 27 тохиолдол тус тус батлагдсан байна.

Хүснэгт 2.1 Эхний хагас жилд батлагдсан өвчлөл, сараар

Өвчин / Сар	1 сар	2 сар	3 сар	4 сар	5 сар	6 сар
Тарваган тахал	0	0	0	0	0	0
Боом	0	0	0	0	0	**1**
Галзуу	0	0	0	0	0	0
Хачигт риккетсиоз	0	0	**1**	**37**	**70**	**20**
Хачигт боррелиоз	0	0	0	**1**	0	**3**
Хачигт энцефалит	0	0	0	0	0	**3**
Хумхаа	0	0	0	0	0	0
Бэтэг	0	0	0	**3**	**1**	0
Денге чичрэг	0	0	0	0	0	0
Токсоплазмоз	0	0	0	0	0	0
Ку чичрэг	0	0	0	0	0	0
Татран	0	0	0	0	0	0
Бруцеллёз	0	0	0	**3**	0	0
Ям	0	0	0	0	0	0
Нийт	0	0	**1**	**44**	**71**	**27**
Нас баралт	0	0	0	0	0	0

2026 оны эхний 6 сарын байдлаар Зоонозын шалтгаант халдварт өвчлөлийн 143 тохиолдол лабораторийн шижилгээгээр батлагдсанаас Улаанбаатар хотод 88 (61.5%), Архангай аймагт 17(11.8%), Өвөрхангай аймагт 10 (8%)-н өвчлөл буюу хамгийн их тохиолдлууд тус тус батлагдсан байна.

Хүснэгт 2.2 Эхний хагас жилд батлагдсан өвчлөл аймаг, өвчнөөр

Аймаг	Тарваган тахал	Боом	Галзуу	Хачигт халдвар			Хумхаа	Бэтэг
				риккетсиоз	боррелиоз	энцефалит		
Архангай	0	0	0	17	0	0	0	0
Баян-Өлгий	0	0	0	0	0	0	0	0
Баянхонгор	0	0	0	2	0	0	0	0
Булган	0	0	0	1	0	1	0	0
Говь-Алтай	0	0	0	8	0	0	0	0
Говь-Сүмбэр	0	0	0	0	0	0	0	0
Дархан-Уул	0	0	0	0	0	0	0	0
Дорноговь	0	0	0	0	1	0	0	0
Дорнод	0	0	0	2	0	0	0	0
Дундговь	0	0	0	0	0	0	0	0
Завхан	0	0	0	3	0	0	0	0
Орхон	0	0	0	3	0	1	0	0
Өвөрхангай	0	0	0	10	0	0	0	0
Өмнөговь	0	0	0	0	0	0	0	0

Сүхбаатар	0	0	0	1	0	0	0	0
Сэлэнгэ	0	0	0	0	0	0	0	0
Төв	0	0	0	0	0	0	0	0
Увс	0	1	0	1	0	0	0	0
Ховд	0	0	0	0	0	0	0	0
Хөвсгөл	0	0	0	1	0	0	0	0
Хэнтий	0	0	0	0	0	0	0	0
Улаанбаатар	0	0	0	79	3	1	0	4
Улсын дүн	**0**	**1**	**0**	**128**	**4**	**3**	**0**	**4**

Зураг 2.1 Зоонозын халдварт өвчний батлагдсан тохиолдлын 5 жилийн харьцуулсан үзүүлэлт

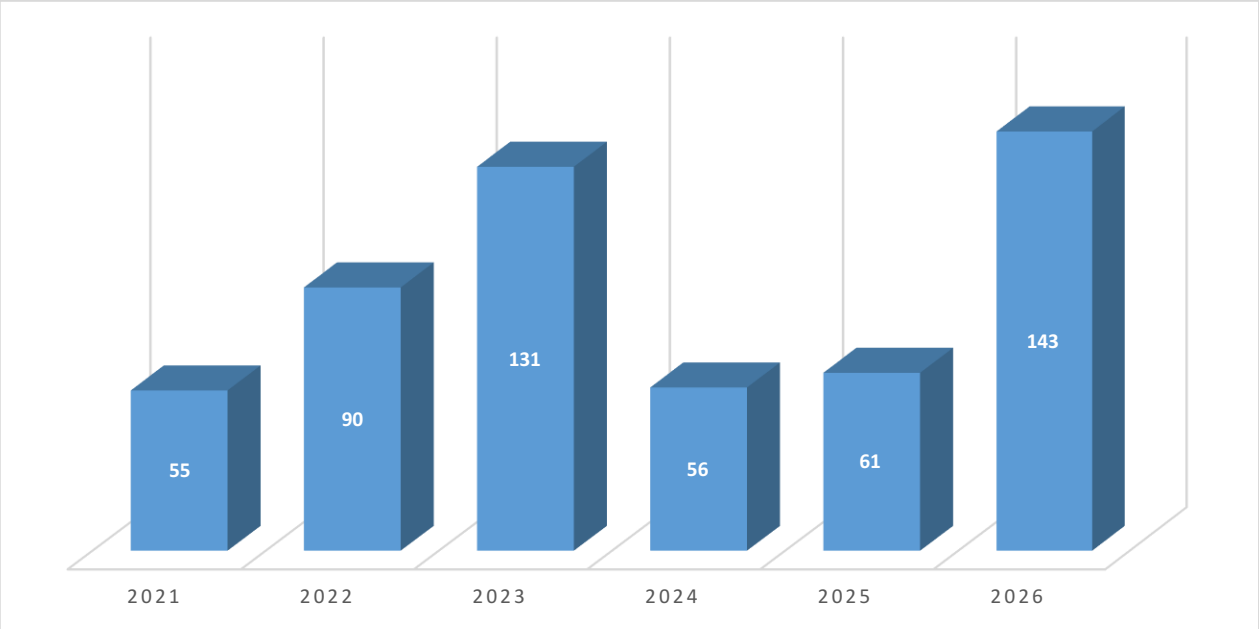

Хүснэгт 2.3 Зоонозын халдварт өвчний батлагдсан тохиолдлын 5 жилийн харьцуулсан үзүүлэлт өвчнөөр

	2021	2022	2023	2024	2025	2026
Тарваган тахал	0	0	0	0	0	0
Боом	0	1	0	1	0	1
Хачигт энцефалит	2	1	13	8	3	3
Хачигт боррелиоз		5	1	0	1	4
Хачигт риккетсиоз	53	82	103	44	53	128
Галзуу		1				
Хумхаа			14	1	1	
Бруцеллёз	0	0	0	0	0	3
Бэтэг				2	3	4
Нийт	**55**	**90**	**131**	**56**	**61**	**143**

Тарваган тахлын өвчлөл, нас баралт

Аймаг	Тарваган тахал өвчлөл /бодит тоо/		Нас баралт
	2025	2026	
Архангай	0	0	0
Баян-Өлгий	0	0	0
Баянхонгор	0	0	0
Булган	0	0	0
Говь-Алтай	0	0	0
Говьсүмбэр	0	0	0
Дархан-Уул	0	0	0
Дорноговь	0	0	0
Дорнод	0	0	0
Дундговь	0	0	0
Завхан	0	0	0
Орхон	0	0	0
Өвөрхангай	0	0	0
Өмнөговь	0	0	0
Сүхбаатар	0	0	0
Сэлэнгэ	0	0	0
Төв	0	0	0
Увс	0	0	0
Ховд	0	0	0
Хөвсгөл	0	0	0
Хэнтий	0	0	0
Аймгийн дүн	0	0	0
Улаанбаатар	0	0	0
Улсын дүн	**0**	**0**	**0**

Боомын өвчлөл, нас баралт

Аймаг	Боом өвчлөл /бодит тоо/		Нас баралт
	2025	2026	
Архангай	0	0	0
Баян-Өлгий	0	0	0
Баянхонгор	0	0	0
Булган	0	0	0
Говь-Алтай	0	0	0
Говьсүмбэр	0	0	0
Дархан-Уул	0	0	0
Дорноговь	0	0	0
Дорнод	0	0	0
Дундговь	0	0	0
Завхан	0	0	0
Орхон	0	0	0
Өвөрхангай	0	0	0
Өмнөговь	0	0	0
Сүхбаатар	0	0	0
Сэлэнгэ	0	0	0
Төв	0	0	0
Увс	0	1	0
Ховд	0	0	0
Хөвсгөл	0	0	0
Хэнтий	0	0	0
Аймгийн дүн	0	1	0
Улаанбаатар	0	0	0
Улсын дүн	**0**	**1**	**0**

Хачигт риккетсиозын өвчлөл, нас баралт

Аймаг	Хачигт риккетсиоз өвчлөл /бодит тоо/		Нас баралт
	2025	2026	
Архангай	8	17	0
Баян-Өлгий	0	0	0
Баянхонгор	3	2	0
Булган	2	1	0
Говь-Алтай	7	8	0
Говьсүмбэр	0	0	0
Дархан-Уул	0	0	0
Дорноговь	0	0	0
Дорнод	2	2	0
Дундговь	2	0	0
Завхан	2	3	0
Орхон	0	3	0
Өвөрхангай	4	10	0
Өмнөговь	1	0	0
Сүхбаатар	0	1	0
Сэлэнгэ	0	0	0
Төв	0	0	0
Увс	1	1	0
Ховд	1	0	0
Хөвсгөл	3	1	0
Хэнтий	2	0	0
Аймгийн дүн	38	49	0
Улаанбаатар	15	79	0
Улсын дүн	**53**	**128**	**0**

Хачигт боррелиозын өвчлөл, нас баралт

Аймаг	Хачигт боррелиоз өвчлөл /бодит тоо/		Нас баралт
	2025	2026	
Архангай	0	0	0
Баян-Өлгий	0	0	0
Баянхонгор	0	0	0
Булган	0	0	0
Говь-Алтай	0	0	0
Говьсүмбэр	0	0	0
Дархан-Уул	1	0	0
Дорноговь	0	1	0
Дорнод	0	0	0
Дундговь	0	0	0
Завхан	0	0	0
Орхон	0	0	0
Өвөрхангай	0	0	0
Өмнөговь	0	0	0
Сүхбаатар	0	0	0
Сэлэнгэ	0	0	0
Төв	0	0	0
Увс	0	0	0
Ховд	0	0	0
Хөвсгөл	0	0	0
Хэнтий	0	0	0
Аймгийн дүн	1	1	0
Улаанбаатар	0	3	0
Улсын дүн	**1**	**4**	**0**

Хачигт энцефалитын өвчлөл, нас баралт

Аймаг	Хачигт энцефалит өвчлөл /бодит тоо/		Нас баралт
	2025	2026	
Архангай	0	0	0
Баян-Өлгий	0	0	0
Баянхонгор	0	0	0
Булган	0	1	0
Говь-Алтай	0	0	0
Говьсүмбэр	0	0	0
Дархан-Уул	0	0	0
Дорноговь	0	0	0
Дорнод	0	0	0
Дундговь	0	0	0
Завхан	0	0	0
Орхон	1	1	0
Өвөрхангай	0	0	0
Өмнөговь	0	0	0
Сүхбаатар	0	0	0
Сэлэнгэ	1	0	0
Төв	0	0	0
Увс	0	0	0
Ховд	0	0	0
Хөвсгөл	0	0	0
Хэнтий	0	0	0
Аймгийн дүн	2	2	0
Улаанбаатар	1	1	0
Улсын дүн	**3**	**3**	**0**

Галзуу өвчний өвчлөл, нас баралт

Аймаг	Галзуу өвчлөл /бодит тоо/		Нас баралт
	2025	2026	
Архангай	0	0	0
Баян-Өлгий	0	0	0
Баянхонгор	0	0	0
Булган	0	0	0
Говь-Алтай	0	0	0
Говьсүмбэр	0	0	0
Дархан-Уул	0	0	0
Дорноговь	0	0	0
Дорнод	0	0	0
Дундговь	0	0	0
Завхан	0	0	0
Орхон	0	0	0
Өвөрхангай	0	0	0
Өмнөговь	0	0	0
Сүхбаатар	0	0	0
Сэлэнгэ	0	0	0
Төв	0	0	0
Увс	0	0	0
Ховд	0	0	0
Хөвсгөл	0	0	0
Хэнтий	0	0	0
Аймгийн дүн	0	0	0
Улаанбаатар	0	0	0
Улсын дүн	**0**	**0**	**0**

Бэтэг өвчний өвчлөл, нас баралт

Аймаг	Бэтэг өвчлөл /бодит тоо/		Нас баралт
	2025	2026	
Архангай	0	0	0
Баян-Өлгий	1	0	0
Баянхонгор	1	0	0
Булган	0	0	0
Говь-Алтай	0	0	0
Говьсүмбэр	0	0	0
Дархан-Уул	0	0	0
Дорноговь	0	0	0
Дорнод	0	0	0
Дундговь	0	0	0
Завхан	0	0	0
Орхон	0	0	0
Өвөрхангай	0	0	0
Өмнөговь	0	0	0
Сүхбаатар	0	0	0
Сэлэнгэ	0	0	0
Төв	0	0	0
Увс	0	0	0
Ховд	0	0	0
Хөвсгөл	0	0	0
Хэнтий	0	0	0
Аймгийн дүн	2	0	0
Улаанбаатар	1	4	0
Улсын дүн	**3**	**4**	**0**

Хүний бруцеллёзын өвчний өвчлөл, нас баралт

Аймаг	Бруцеллёз өвчлөл /бодит тоо/		Нас баралт
	2025	2026	
Архангай	0	0	0
Баян-Өлгий	0	0	0
Баянхонгор	0	0	0
Булган	0	0	0
Говь-Алтай	0	0	0
Говьсүмбэр	0	0	0
Дархан-Уул	0	0	0
Дорноговь	0	0	0
Дорнод	0	0	0
Дундговь	0	2	0
Завхан	0	0	0
Орхон	0	0	0
Өвөрхангай	0	0	0
Өмнөговь	0	0	0
Сүхбаатар	0	0	0
Сэлэнгэ	0	0	0
Төв	0	0	0
Увс	0	0	0
Ховд	0	0	0
Хөвсгөл	0	0	0
Хэнтий	0	0	0
Аймгийн дүн	0	2	0
Улаанбаатар	0	1	0
Улсын дүн	**0**	**3**	**0**

ГУРАВ. АМЬТНЫ ДУУДЛАГА

Сүүлийн 5 жилд ирсэн амьтны дуудлагын дунджийг бүртгэгдсэн дуудлагатай харьцуулсан зураглал. 5 жилийн дундаж үзүүлэлт 113 байгаа бол энэ оны эхний 6 сарын байдлаар нийт 126 удаагийн дуудлагад үйлчлэхэд үхсэн нохой-1, ондатр -1, тарвага – 293 нийт 295 амьтан хүлээн авч сорьцыг шинжилгээнд хамруулсан байна. 1 тарвага амьдаар нь хүлээн авч буцаан байгальд нь тавьсан байна.

Зураг 3.1 Сүүлийн 5 жилийн амьтны дуудлага

